

СОДЕРЖАНИЕ

- Внутренний долговой рынок**
- Итоги торгов государственными рублевыми облигациями**
- Итоги торгов региональными рублевыми облигациями**
- Итоги торгов корпоративными рублевыми облигациями**
- Денежный рынок**
- Рынок еврооблигаций**

ОСНОВНЫЕ НОВОСТИ

- Роснефть планирует в текущем году привлечь 5-летний синдицированный кредит (до 5 млрд. долларов США) с целью рефинансирования своей задолженности.
- Банк «Спурт» досрочно выкупил облигации 02 серии на 415.08 млн. рублей.
- Россельхозбанк разместит 17 июня бонды 07 серии на 5 млрд. рублей.
- Красноярский край может разместить в четвертом квартале облигационный заем на 4 млрд. рублей.
- Московский Кредитный Банк погасил синдицированный кредит на 80 млн. долларов США и начал привлечение нового на аналогичную сумму.
- Банк «Региональный кредит» начал реализацию второго транша векселей объемом 200 млн. рублей.
- Ставка первого купона по облигациям ОМЗ 06 серии составила 10.25 % годовых.
- Глобус-Лизинг-Финанс выкупил по оферте облигации 05 серии на 129.927 млн. рублей.
- Комитет финансов северной столицы проведет 11 июня аукционы по досрочному выкупу государственных именных облигаций Санкт-Петербурга.
- На ММВБ начались торги биржевыми облигациями ОАО «АВТОВАЗ» 04 серии.
- С 7 июня в систему RTS Board будут добавлены облигации Самарской области и облигации ОАО «Сахатранснефтегаз».
- АФК «Система» привлекла синдицированный кредит на 613.3 млн. долларов США. Синдицированный кредит сроком на 3 года на сумму 358.3 млн. долларов США с комиссией под ставку LIBOR + 240 б.п. и срочный кредит в размере 255 млн. долларов США под ставку LIBOR + 265 б.п.

ЭКОНОМИЧЕСКИЕ ИНДИКАТОРЫ

Денежный рынок

Показатель	Посл.	Пред.	Нач. мес.	Нач. года
Курс ЦБ USD/RUR	23.6809	23.8116	23.6588	24.5462
Курс ЦБ EUR/RUR	36.9233	36.7699	36.8959	35.9332
Курс EUR/USD	1.5592	1.5442	1.5595	1.4639
Ставка Fed Funds	2.00	2.00	2.00	4.25
Ставка ЕЦБ	4.00	4.00	4.00	4.00

Остатки на кор/сч ЦБ (млрд. рублей)

Показатель	Посл.	Пред.	Нач. мес.	Нач. года
По России	557.1	522.6	606.7	801.5
По Москве	382.7	345.0	439.6	576.5
Депозиты банков	393.7	423.3	70.0	270.3

Межбанковский рынок и мировые индикаторы

Показатель	Посл.	Пред.	Нач. мес.	Нач. года
Mosprime 6m	6.63	6.63	7.20	6.74
Mibor - 1 день	4.12	4.12	7.19	4.16
Libor 6m USD	2.9694	2.9188	2.9650	4.5663
Индекс EMBI+	254	244	253	250
Индекс EMBI+ Rus	159	148	147	160

Долговые рынки

Показатель	Посл.	Пред.	Нач. мес.	Нач. года
10Y UST	3.92	4.04	3.85	4.03
Rus'30	5.55	5.55	5.36	5.60
Москва 39	6.62	6.58	6.54	6.52
Газпром А6	6.50	6.50	6.80	6.89
ОФЗ 46018	6.87	6.86	6.87	6.47

Товарные и фондовые рынки

Показатель	Посл.	Пред.	Нач. мес.	Нач. года
Индекс Dow Jones	12209.81	12604.45	13058.20	13043.96
Индекс РТС	2377.91	2351.78	2122.50	2296.56
Brent Crude (ICE)	137.69	128.14	114.56	97.85
Light Sweet (NYMEX)	138.54	128.28	116.32	99.62
Gold	895.4	871.8	856.1	866.4

Комментарий по рынку внутренних долгов

В негосударственном сегменте рынка рублевых облигаций вчера в целом прослеживалась боковая динамика котировок. Новых торговых идей у игроков рынка нет. А потому «фишки» в большинстве своем консолидировались на достигнутых ранее ценовых уровнях. Стоит отметить, что повышенный интерес со стороны инвесторов сохранился в облигациях банковского сектора рынка. Отметим, что в сопровождении повышенной торговой активности здесь дорожали долги АКБ Связь-Банк 01 (+4 б.п.), Банк Зенит 04 (+10 б.п.), Россельхозбанк 04 (+8 б.п.), УРСА Банк 07 (+5 б.п.) и др.

Значительных перемен в конъюнктуре рынка рублевого госдолга в пятницу не произошло. Под влиянием разнонаправленных факторов силы продавцов и покупателей, по сути, были равны. Данный вывод сделан на основании того, что цены облигаций, через которые прошли относительно большие объемы, по итогам торгов сильно не изменились. Если же говорить в целом о торговой активности участников рынка, то тут стоит отметить, что торги проходили вяло. Общий объем торгов на вторичном рынке вчера вновь снизился и составил порядка 239.18 млн. рублей против 419.80 млн. рублей сессией ранее.

Ситуация на денежно-кредитном рынке вчера оставалась спокойной. Ставки овернайт продолжили консолидироваться на комфортных для участников торгов уровнях. Индикативная ставка предоставления однодневных кредитов MosPrime Rate составила 3.50 % годовых, за сутки значение данного показателя не изменилось. Объемы средств, привлекаемые банками в рамках аукциона РЕПО с ЦБ РФ, изменились незначительно. По итогам сессии кредитным организациям удалось занять около 2.30 млрд. рублей под ставку 6.53 % годовых. Днем ранее суммарный объем привлечения РЕПО составил порядка 2.41 млрд. рублей. Второй аукцион не состоялся в связи с отсутствием заявок.

Сегодня торговая активность на внутреннем долговом рынке, скорее всего, будет низкой. Данные ожидания обусловлены тем, что в европейских странах и в США сегодня выходной день. При этом на фоне благоприятной конъюнктуры денежно-кредитного рынка и на укреплении курса рубля относительно курса доллара США можно ожидать, что на рынке будет преобладать слабая позитивная динамика котировок.

Выпуски рублевых облигаций с наибольшим объемом сделок

Name	IssueSize	MatDate	Last	Change, %	Bid	Ask	YieldTM	DayValue
Москва, 26038	5 000 000 000	26.12.2010	107,64	-0,21	107,74	108,09	6,81	175969616
Газпром, А4	5 000 000 000	10.02.2010	102,30	0,01	102,26	102,30	6,86	156939372
ВТБ 24, 01	6 000 000 000	05.10.2011	100,25	0,10	100,18	100,30	7,53	81845714
Сэтл Групп, 01	1 000 000 000	15.05.2012	102,98	1,96	101,00	101,50	11,04	81293050
Инком-Лада, 02	1 400 000 000	12.02.2010	101,17	-0,08	101,17	101,35	11,14	60877281
Нэфис Косметикс, 02	1 000 000 000	16.12.2009	99,90	0,15	99,95	100,00	12,48	59925000
ТМК, 03	5 000 000 000	15.02.2011	102,05	0,05	101,95	102,05	8,44	53046041
УБРИР-Финанс, 02	1 000 000 000	02.07.2009	99,95	-0,07	99,90	100,00	11,29	51639193
КИТ Финанс								
Инвестбанк, 01	2 000 000 000	18.12.2008	100,26	0,01	100,25	100,30	9,70	50562095
РОСИНТЕР								
РЕСТОРАНТС, 03	1 000 000 000	26.11.2010	100,02	-0,03	100,00	100,25	4,97	50400000

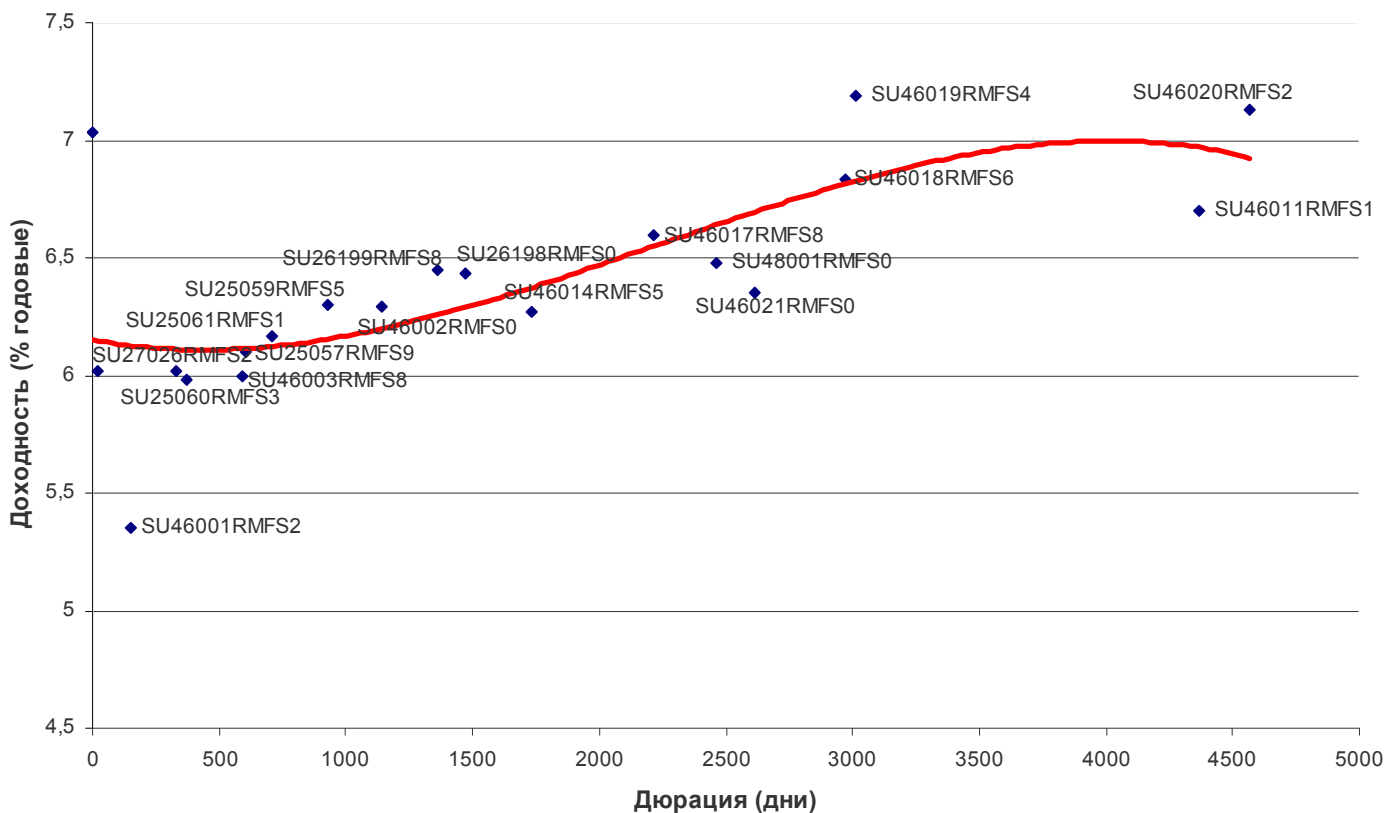
Источник: QuoteTotal 2

Итоги торгов государственными рублевыми облигациями

Name	MatDate	Last	Change, %	Bid	Ask	YieldTM	DayValue	Deals
ОФЗ-46001	10.09.2008	101,35	0,00	101,29	101,37	4,88	16831747	7
ОФЗ-25060	29.04.2009	100,15	0,00	100,10	100,40	5,74	79202626	3
ОФЗ-25057	20.01.2010	102,40	0,00	102,40	102,49	5,97	4300800	3
ОФЗ-25061	05.05.2010	99,98	0,21	99,70	99,99	5,94	1992	2
ОФЗ-46003	14.07.2010	106,40	-0,09	106,40	106,40	5,83	20100986	8
ОФЗ-25059	19.01.2011	99,98	0,18	100,00	100,10	6,25	1000	1
ОФЗ-25062	04.05.2011	99,05	-0,05	99,05	99,10	6,30	7824950	3
ОФЗ-26200	17.07.2013	98,50	-0,05	98,06	98,45	6,60	29658860	5
ОФЗ-46017	03.08.2016	103,88	-0,02	103,51	103,88	6,55	18180040	8
ОФЗ-46014	29.08.2018	105,60	0,48	105,50	105,60	6,56	62034927	9
ОФЗ-46018	24.11.2021	106,18	-0,11	106,18	106,99	6,87	294925	3
ОФЗ-46020	06.02.2036	97,45	0,10	97,27	97,45	7,24	746467	1

Источник: QuoteTotal 2

Кривая доходности ОФЗ-ГКО



Итоги торгов региональными рублевыми облигациями

Name	MatDate	Last	Change, %	Bid	Ask	YieldTM	DayValue	Deals
Башкортостан, 25005	04.11.2009	100,10	-0,02	100,10	100,35	8,10	49602553	5
Белгородская обл., 24003	14.05.2013	93,58	0,00	92,00	95,58	10,00	37329060	18
Белгородская обл., 31001	10.11.2010	99,45	0,35	99,10	99,45	8,91	12929	1
Благовещенск, 25002	23.12.2010	94,80	0,00	92,80	100,00	12,15	5688	1
Брянск, 25002	05.10.2008	100,02	0,12		100,02	9,25	6901380	2
Волгоград, 31001	17.07.2008	100,00	0,00		100,00	9,47	474000	1
Волгоградская обл., 34001	15.05.2012	100,00	0,48	99,00	100,00	8,09	10000000	3
Волгоградская обл., 35001	17.06.2010	100,62	-0,01	100,58	100,63	8,82	1074062	2
Ивановская обл., 34001	09.11.2010	98,60	0,01	98,15	98,59	9,98	8870501	3
Иркутская обл., 31001	17.12.2009	100,25	0,00	100,00	100,25	8,26	1553474	1
Иркутская обл., 31002	23.10.2008	100,00	-0,20	100,00	100,20	7,60	3381000	4
Иркутская обл., 31004	26.05.2010	99,10	0,10	99,00	99,40	8,45	1805107	2
Казань, 31003	29.08.2009	99,85	-0,15	99,85	100,05	8,33	612301	3
Коми, 24006	14.10.2010	101,59	-5,00	107,00	108,20	10,75	1016	1
Костромская обл., 34005	20.12.2012	94,91	0,00	94,60	94,91	11,15	1898200	1
Красноярск, 31005	18.10.2008	100,00	-0,05	100,00	100,14	7,60	150000	1
Марий Эл, 31005	23.05.2009	98,20	0,61	97,60	98,20	10,63	491000	1
Москва, 26038	26.12.2010	107,64	-0,21	107,74	108,09	6,81	175969616	14
Москва, 27039	21.07.2014	106,20	-0,20	106,11	106,45	6,62	13866452	4
Москва, 31047	28.04.2009	103,10	1,37	101,70	103,10	4,84	1031	1
Москва, 32044	24.06.2015	104,15	-0,02	104,04	104,30	7,01	3849384	12
Москва, 32045	27.06.2012	102,67	-0,02	102,50	102,70	7,39	15400500	1
Московская обл., 25004	21.04.2009	103,47	-0,03	103,43	103,50	7,05	9497034	23
Московская обл., 25006	19.04.2011	102,30	0,00	102,11	102,30	8,24	17448600	2
Московская обл., 26007	16.04.2014	98,20	0,05	98,10	98,30	8,57	12766000	1
Московская обл., 34005	30.03.2010	104,15	-0,12	104,10	104,15	7,64	11482230	5
Нижегородская обл., 34002	02.11.2008	100,76	-0,04	100,76	101,15	7,93	2693041	6
Нижегородская обл., 34003	20.10.2011	99,60	0,20	99,56	99,67	8,45	498000	1
Нижегородская обл., 34004	17.11.2012	99,45	-0,27	99,45	99,82	8,70	190944	1
Новосибирск, 31004	24.06.2010	100,10	-0,10	99,72	100,10	8,66	650650	1
Одинцово МО, 31002	24.12.2008	100,30	0,28	99,70	100,30	10,03	977875	2
Самарская обл., 25003	11.08.2011	99,65	0,15	99,50	99,65	7,95	6468250	2
Саха (Якутия), 25006	13.05.2010	102,60	-0,10	101,75	102,60	8,14	513000	1
Саха (Якутия), 34003	26.05.2011	100,47	0,04	100,35	100,50	8,86	5029530	2
Саха (Якутия), 35001	11.04.2013	97,50	-0,34	97,30	97,50	9,01	402675	2
Удмуртия, 25001	27.12.2008	99,80	0,20	99,71	99,80	8,74	289420	1
Чебоксары, 25002	20.07.2009	99,00	0,20		99,00	10,31	2079000	1
Чувашия, 25004	27.03.2009	103,50	0,00	103,10	103,55	7,88	1033965	1
Чувашия, 31005	05.06.2011	97,25	-2,26	97,31	98,00	9,11	72888	2
Ярославская обл., 34007	30.03.2010	98,35	-0,05	98,10	98,35	8,75	13764000	3

Источник: QuoteTotal 2

Итоги торгов корпоративными рублевыми облигациями

Name	MatDate	Last	Change, %	Bid	Ask	YieldTM	DayValue	Deals
Авиакомпания Сибирь, 01	17.07.2012	98,65	-0,10	98,65	99,20	13,38	1978869	7
АВТОВАЗ, 04	20.05.2014	99,20	0,20		99,20	8,86	992	1
АВТОВАЗБАНК, 01	02.04.2010	99,87	0,07	97,00	99,89	14,00	99870	1
Автомир-Финанс, 02	23.06.2010	99,45	-0,14	99,50	99,60	12,13	3978000	2
Агрохолдинг-Финанс, 01	24.07.2009	99,70	0,10	99,35	99,80	16,20	697900	1
Адамант-Финанс, 02	20.05.2010	99,60	0,00	99,45	99,60	12,72	498000	1
АИЖК, А10	15.11.2018	94,65	0,00	94,64	94,99	9,32	18930000	1
АИЖК, А6	15.07.2014	95,00	-0,16	95,10	95,57	8,91	5700000	1
АиФ-МедиаПресса-Фин, 01	17.06.2009	101,55	0,00	101,35	101,55	12,72	4234605	3
АК БАРС Банк, 02	22.01.2009	99,85	0,10	99,20	99,85	8,39	4992500	1
АКБ МБРР, 02	28.03.2013	101,00	0,29	100,70	101,20	10,60	5048510	2
АКБ МБРР, 03	23.04.2013	100,10	0,00	99,95	100,09	10,24	5007000	3
АКБ Связь-Банк, 01	21.04.2011	98,19	0,04	98,18	98,20	11,55	30160979	20
АКБ СОЮЗ, 02	05.10.2009	101,10	0,10	101,01	101,10	8,91	3919647	2
АЛАДУШКИН Финанс, 02	23.11.2011	97,34	-0,01	97,01	97,34	14,88	1042264	9
АЛПИ-Инвест, 01	21.08.2009	99,06	-0,04	99,11	99,25	16,04	109957	1
Альянс Русский Текстиль, 02	05.03.2009	99,40	0,40	98,01	99,44	14,19	809171	2
Альянс Русский Текстиль, 03	20.10.2009	99,80	0,00	98,00	99,80	15,16	98802	1
АМУРМЕТАЛЛ, 01	26.02.2009	98,98	0,44	98,57	99,15	11,57	11583457	5
АМУРМЕТАЛЛ, 03	15.04.2011	101,18	-0,12	101,19	101,30	11,55	9627080	7
АПК Аркада, 01	28.06.2008	100,00	-0,10	100,00	100,05	13,25	4531080	5
АПК Аркада, 02	20.02.2009	99,50	0,49	99,00	99,50	14,63	23084	2
АПК Аркада, 03	31.03.2011	99,50	-0,25	99,41	99,69	15,68	4179010	7
АПК ОГО, 02	25.02.2009	98,70	-0,19	98,80	98,90	15,65	31065	4
АПК ОГО, 03	09.07.2010	99,99	0,09	99,54	99,98	13,70	223973	3
Арбат энд Ко, 01	20.06.2008	68,00	-2,86	68,56	69,90	1469354,69	5586755	86
АСПЭК, 01	31.03.2010	97,80	0,19	97,80	98,60	20,62	1202488	6
АФК Система, 01	07.03.2013	100,90	-0,09	100,85	100,90	8,35	9083620	10
БАНАНА-МАМА, 02	12.08.2010	93,50	-0,32	93,50	94,04	23,30	2595682	25
Банк ВТБ, 04	19.03.2009	100,90	0,50	100,60	100,90	7,71	2623400	1
Банк ВТБ, 05	17.10.2013	100,55	-0,10	100,55	100,65	8,18	10056400	2
Банк ЗЕНИТ, 02	16.02.2009	99,50	-0,20	99,50	100,00	9,32	5306335	2
Банк ЗЕНИТ, 03	09.11.2011	100,60	-0,25	100,60	100,85	9,41	4530000	2
Банк ЗЕНИТ, 04	06.04.2010	100,45	0,10	100,40	100,50	8,59	27111804	7
Банк НФК, 03	03.05.2011	101,00	0,10	100,77	101,00	12,10	2211900	2
БанкПроектФинанс, 01	12.02.2009	97,80	-0,20	96,85	97,80	15,77	97800	1
Бахетле-1, 01	19.05.2010	100,90	0,10	100,80	101,00	13,27	1009000	1
БЕЛАЗКОМПЛЕКТ ПЛЮС, 01	22.10.2009	99,92	0,05	99,83	100,10	15,13	207843	2
Белон-Финанс, 01	03.06.2009	99,50	-0,10	99,50	99,85	9,87	22934985	7
ВАГОНМАШ, 01	19.06.2008	99,91	-0,04	99,92	100,30	16,25	1999305	5
Виктория-Финанс, 01	29.01.2009	99,68	0,21	99,60	100,00	11,17	12958400	7
ВМУ-Финанс, 01	22.12.2009	99,60	0,61	99,10	100,00	12,09	2988	1
ВолгаТелеком, ВТ-2	30.11.2010	100,01	0,00	100,03	100,29	8,34	10001000	3
ВТБ 24, 01	05.10.2011	100,25	0,10	100,18	100,30	7,53	81845714	24
ВТБ-Лизинг Финанс, 01	06.11.2014	100,15	0,00	100,12	100,15	8,07	21343580	11
ВТО ЭРКОНПРОДУКТ, 01	10.09.2009	98,90	-0,10	98,70	99,00	16,82	2967000	1
Газпром, А9	12.02.2014	99,90	-0,60	99,95	103,99	7,38	40959	1
Газпром, А4	10.02.2010	102,30	0,01	102,26	102,30	6,86	156939372	94
Газпром, А7	29.10.2009	100,10	0,05	100,00	100,30	6,82	2002000	1
Газпромбанк, 01	27.01.2011	96,70	-0,10	96,80	98,20	8,69	56086	1
ГАЗ-Финанс, 01	08.02.2011	99,96	-0,14	99,91	100,10	9,54	2327870	2

ГАЗЭКС-Финанс, 01	16.12.2010	100,10	0,10	99,96	100,10	7,59	13603740	6
Газэнергосеть, 02	23.04.2013	101,85	0,25	101,86	102,20	9,50	5092500	1
ГК Заводы Гросс, 01	22.04.2010	100,05	0,05	100,00	100,15	14,39	1001502	2
Главстрой-Финанс, 02	17.03.2011	99,94	0,00	99,80	99,94	10,36	9994000	3
ГЛОБЭКС-ФИНАНС, 01	26.04.2011	100,00	0,00	97,00	100,00	15,50	3600000	14
Группа Джей Эф Си, 01	20.10.2011	99,90	0,05	99,75	99,90	9,69	14496300	2
Группа Магнезит, 02	28.03.2011	99,85	2,47	97,40	100,00	9,12	30456000	2
Группа Черкизово, 01	31.05.2011	100,00	0,20	99,50	99,95	9,04	6000000	1
Дальсвязь, 03	03.06.2009	100,20	-1,13	99,70	101,65	8,49	1282961	12
Дикая Орхидея, 01	09.04.2009	100,40	0,19	100,30	100,40	8,84	602400	4
ЕБРР, 01	12.05.2010	100,47	0,02	100,47	100,55	4,02	3014100	1
ЕБРР, 02	21.04.2011	100,40	-0,07	100,40	100,55	4,06	15568250	3
ЕЭСК, 02	05.04.2012	98,90	0,46	98,50	98,90	10,36	40890320	10
Желдорипотека, 01	30.11.2010	99,55	0,01	99,20	99,81	13,42	34300100	3
Жилсоципотека-Финанс, 02	15.04.2010	99,50	0,00	99,25	99,70	14,04	4627250	6
ЖК-ФИНАНС, 01	24.12.2009	100,15	0,15	99,86	100,15	16,63	3843153	8
Золото Селигдара, 01	28.06.2011	100,00	-0,05	99,00	100,00	14,74	151026	2
ИК Стратегия, 02	04.02.2013	100,00	0,00	100,00		10,88	140000	2
Имплозия-Финанс, 01	30.07.2008	99,90	-0,08	99,80	100,00	12,07	519480	1
Инком-Лада, 02	12.02.2010	101,17	-0,08	101,17	101,35	11,14	60877281	11
ИНКОМ-Финанс, 01	28.03.2009	98,49	0,35	98,25	98,45	16,08	137886	2
ИНПРОМ, 02	15.07.2010	99,75	0,05	99,30	99,75	9,41	998	1
ИНПРОМ, 03	18.05.2011	99,75	0,10	99,45	99,75	9,73	12968	1
Интегра Финанс, 01	20.03.2009	100,15	0,05	100,05	100,50	10,52	3505250	1
Интегра Финанс, 02	29.11.2011	100,20	0,00	100,00	100,20	10,83	5010000	2
ИРКУТ, А03	16.09.2010	100,08	-0,02	99,80	100,10	8,88	1661328	2
Искитимцемент, 02	05.11.2008	101,50	0,00	100,50	101,50	9,07	1015	1
Искрасофт, 02	02.03.2010	99,00	-0,90	98,90	100,50	14,42	2973960	4
Карусель Финанс, 01	12.09.2013	99,85	-0,01	99,86	100,30	10,45	6499250	2
КБ Ренессанс Капитал, 01	02.03.2010	99,80	-0,05	99,70	99,80	11,48	5286405	4
КБ Ренессанс Капитал, 02	04.04.2012	99,95	0,00	99,80	100,10	12,03	3998000	6
КД авиа-Финансы, 01	21.04.2010	100,85	0,05	100,80	100,85	13,94	499033	5
КИТ Финанс Инвестбанк, 01	18.12.2008	100,26	0,01	100,25	100,30	9,70	50562095	4
КИТ Финанс Инвестбанк, 02	23.03.2010	100,30	0,05	100,25	100,30	8,99	5767250	3
КМБ-БАНК, 02	30.11.2011	99,17	-0,03	99,17	99,29	9,74	2311653	2
Комплекс Финанс, 01	04.02.2010	99,21	0,01	99,21	99,24	17,78	2980168	7
КОНТИ-РУС, 01	02.06.2010	99,89	0,01	99,75	99,90	15,01	19978000	1
Концерн КАРО, 01	22.12.2009	100,00	0,40	99,60	100,05	12,54	2000	2
Корпорация железобетон, 01	27.05.2011	100,45	-0,05	100,45	100,60	14,18	2011658	4
Лизинговая компания УРАЛСИБ, 01	29.12.2010	101,53	-0,01	101,45	101,54	10,27	18412922	5
ЛМЗ Свободный сокол, 03	24.05.2011	99,85	0,05	99,50	99,85	12,24	124813	2
ЛУКОЙЛ, 03	08.12.2011	100,15	0,00	100,15	100,50	7,17	1002	1
ЛУКОЙЛ, 04	05.12.2013	100,50	0,00	100,50	100,60	7,42	13051386	3
М.О.Р.Е.-Плаза, 01	03.08.2010	99,25	0,21	98,40	99,25	17,41	3750535	4
МаирИнвест, 03	01.04.2009	98,60	-0,89	98,52	99,84	13,86	2218500	1
Макромир-Финанс, 02	03.07.2012	99,50	0,05	99,20	100,00	17,96	497500	1
Марийский НПЗ-Финанс, 01	16.12.2008	99,00	-0,99	99,40	99,95	13,53	891000	1
Марийский НПЗ-Финанс, 02	16.12.2010	99,92	0,00	99,50	99,92	14,44	1537819	3
Марта Финанс, 03	02.08.2011	80,00	0,00	78,51	80,00	345,28	3794895	18
Мастер-Банк, 03	30.11.2011	100,09	-0,16	100,00	100,30	11,62	20021001	4
Махеев Финанс, 01	03.06.2010	100,00	0,15	100,00	100,15	15,67	500000	1
Метзавод Серова, 01	27.02.2009	99,00	0,67	98,90	99,00	10,43	5966940	2
Метрострой Инвест, 01	23.09.2011	100,50	0,05	100,40	100,60	11,29	150750	1
Мечел, 02	12.06.2013	100,05	-0,03	100,00	100,05	8,54	21508751	5
МИАН-Девелопмент, 01	02.03.2010	98,00	0,00	97,66	98,00	22,06	1092722	6
МиГ- Финанс, 02	06.09.2011	100,45	-0,35	100,67	100,75	11,38	1005	1
М-Индустрия, 01	16.08.2011	100,65	0,15	100,65	101,70	12,34	20125928	3
Миракс Групп, 02	17.09.2009	99,90	-0,25	100,00	100,35	11,35	500520	3

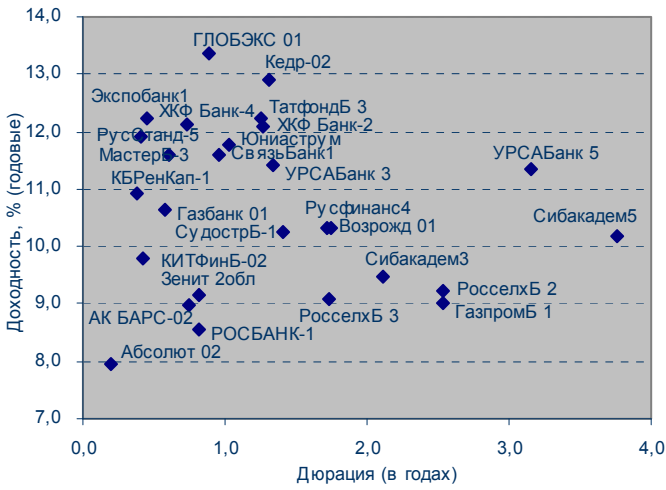
МКХ, 02	25.08.2009	99,18	0,38	98,90	99,18	15,78	228114	1
МОИА, 01	21.12.2010	93,00	0,00	90,00	93,00	13,26	744	1
Мой Банк, 01	26.12.2008	100,05	0,02	100,01	100,15	14,87	120089	3
Мой Банк, 02	21.12.2010	100,20	0,02	100,15	100,20	14,56	300590	2
Московский Кредитный Банк, 04	15.03.2011	100,10	0,00	99,60	100,10	11,63	11087076	5
Москоммерцбанк, 02	15.02.2011	98,53	0,13	98,01	99,00	16,48	7882400	3
Москоммерцбанк, 03	12.06.2013	94,00	-0,53	90,06	94,75	15,78	940	1
Мосмарт Финанс, 01	12.04.2012	100,80	0,35	100,40	100,75	13,58	13094841	17
Мособлгаз, 01	17.05.2011	98,60	0,10	98,60	98,90	12,49	394400	1
Мособлгаз-финанс, 02	24.06.2012	93,90	-0,05	88,00	94,00	11,98	27424500	4
Мособлтрастинвест, 01	26.09.2009	97,00	0,77	96,20	96,90	11,84	3316596	2
Мосэнерго, 01	13.09.2011	99,90	0,60	99,93	100,20	7,75	5794200	1
Мосэнерго, 02	18.02.2016	98,85	-0,35	98,49	99,22	8,17	2471250	2
Мотовилихинские заводы, 01	22.01.2009	99,80	0,00	99,60	99,99	9,93	8020178	5
Моторостроитель-Финанс, 02	15.07.2010	97,00	0,00	96,90	97,00	15,85	1502530	5
МПБ, 01	03.01.2018	101,18	0,01		101,18	7,88	5463720	5
МПМ Магнолия, 01	22.07.2010	99,55	-0,02	99,46	99,55	16,27	726760	5
НижнееЛенское-Инвест, 02	18.06.2009	99,45	0,20	99,40	99,75	14,03	1598452	12
НИКОСХИМ-ИНВЕСТ, 02	20.08.2009	97,78	0,03	97,27	97,75	13,94	1173059	5
НК АЛЬЯНС, 01	14.09.2011	98,70	0,07	98,60	98,85	10,26	5922000	1
НОК, 02	22.09.2011	99,95	-0,10	99,95	100,19	12,70	9995	1
НПО Сатурн, 02	20.09.2011	100,75	0,05	100,72	101,09	11,75	12896000	12
НСХ-финанс, 01	15.12.2011	100,10	0,10	100,01	100,10	13,18	21249230	12
Нэфис Косметикс, 02	16.12.2009	99,90	0,15	99,95	100,00	12,48	59925000	3
Объединенные кондитеры-Фин, 02	17.04.2013	100,85	-0,10	100,70	100,85	9,56	281416	2
ОГК-2, 01	05.07.2010	97,79	0,04	97,60	99,50	9,08	1955800	1
ОГК-5, 01	29.09.2011	99,23	0,13	99,20	99,34	8,28	5543110	21
ОМЗ, 05	30.08.2011	99,50	0,00	99,50	99,90	9,43	1374095	1
ОМК, 01	12.06.2008	100,03	0,01	100,01	100,03	7,28	5001500	1
ОЧАКОВО, 02	19.09.2008	99,80	0,30	99,76	100,00	9,35	222760	12
Паркет-Холл-Сервис, 01	01.04.2010	99,30	0,10	99,10	99,50	14,24	2937758	3
Парнас-М, 02	17.11.2011	91,49	3,38	89,05	91,09	18,74	915	1
Патэрсон-Инвест, 01	17.12.2009	99,85	0,47	99,40	100,00	14,91	749523	2
ПЕНОПЛЭКС Финанс, 01	17.12.2009	99,93	-0,02	99,85	99,93	13,37	16369601	8
Первый ипотечный агент АИЖК, 01	15.02.2009	98,20	-0,15	98,20	98,35	7,72	1316983	4
ПКФ ДиПОС, 01	19.06.2012	99,90	0,39	99,76	99,90	12,77	11046499	7
ПРОВИАНТ Финанс, 01	15.12.2010	100,00	0,50	99,50	100,05	13,93	50000	1
Промтрактор-Финанс, 01	03.07.2008	99,95	-0,10	99,96	100,05	9,93	999500	1
Промтрактор-Финанс, 02	18.10.2011	101,00	0,99	100,06	100,90	10,18	10040600	3
ПФ ТрансТехСервис, 01	17.08.2010	99,75	-0,15	98,00	100,10	12,27	997500	1
Радионет, 01	27.08.2008	99,28	0,00	99,02	99,28	15,12	1206252	4
РАДИОНЕТ, 02	23.03.2011	101,10	-0,02	101,00	101,10	16,07	14079675	5
Разгуляй-Финанс, 02	27.09.2011	101,10	0,25	100,85	101,35	10,79	2022000	1
Разгуляй-Финанс, 03	16.03.2012	99,85	0,10	99,64	99,85	11,46	998500	1
РАФ, 03	21.09.2008	99,80	0,00	99,80	99,89	8,00	4990000	1
РЖД, 05	22.01.2009	100,25	0,05	100,20	100,25	6,34	26446965	19
РЖД, 07	07.11.2012	101,00	-0,88	101,35	102,00	7,41	6141320	13
РИГрупп, 01	26.12.2009	99,75	0,00	99,10	99,75	16,85	1995000	7
РМБ, 01	27.04.2009	100,32	0,37	100,25	100,40	11,36	25082000	2
РМК-ФИНАНС, 01	06.04.2010	96,00	-0,52	96,00	96,80	11,52	2064000	1
РОСБАНК, 01	15.02.2009	99,95	0,00	99,90	100,30	7,90	10989500	3
РОСИНТЕР РЕСТОРАНТС, 02	02.07.2008	100,00	0,00	100,00	100,10	10,28	4126000	1
РОСИНТЕР РЕСТОРАНТС, 03	26.11.2010	100,02	-0,03	100,00	100,25	4,97	50400000	2

Россельхозбанк, 03	09.02.2017	98,50	0,10	98,41	98,55	8,46	6182504	18
Россельхозбанк, 04	27.09.2017	100,25	0,08	100,18	100,25	7,53	23056502	4
РосТ-Лайн, 01	08.07.2010	100,15	0,00	100,05	100,15	11,10	31793499	12
Русский Стандарт, 05	09.09.2010	99,60	0,10	99,30	99,67	10,21	1295797	2
Русский Стандарт, 06	09.02.2011	98,35	0,00	98,40	98,50	10,96	2013708	3
Русский Стандарт, 08	13.04.2012	99,44	0,29	99,16	99,45	10,04	9944000	1
Русь-Банк, 01	19.03.2009	99,90	0,01	99,75	100,55	10,35	1898100	1
РФЦ-Лизинг, 02	27.10.2011	100,00	0,00		100,00	13,80	17088000	1
Салаватнефтеоргсинтез, 02	10.11.2009	101,41	-0,43	101,41	101,89	9,12	507050	1
Сахарная Компания, 01	10.11.2009	99,20	0,00	98,80	99,30	15,15	1044829	5
Северсталь-авто, 02	17.07.2013	97,70	0,51	97,50	97,70	9,10	6839000	2
СевЗапТелеком, 04	08.12.2011	98,62	-0,38	98,62	99,15	8,96	493100	2
Седьмой Континент, 02	14.06.2012	99,11	0,03	99,15	99,48	8,89	991	1
СЗЛК-Финанс, 01	02.03.2010	69,00	15,00	61,01	69,96	393,32	1340	2
СИК Девелопмент-Юг, 01	18.05.2010	100,12	0,02	99,83	100,12	13,08	3201641	3
СК Спецстрой-2, 01	20.05.2010	100,40	0,05	100,35	100,50	12,41	1506000	1
СМАРТС, 03	29.09.2009	100,10	0,10	100,15	100,20	14,05	5040039	5
СНХЗ Финанс, 01	29.09.2009	98,75	0,36	98,30	98,75	13,45	3966227	15
Содружество-Финанс, 01	22.10.2009	98,50	1,29	97,00	98,50	11,98	985	1
СОРУС КАПИТАЛ, 01	05.11.2009	100,91	-0,57	100,66	100,91	10,10	3891574	6
СОРУС КАПИТАЛ, 02	05.04.2012	100,10	0,00	100,05	100,13	13,49	5005000	4
Стройтрансгаз, 01	25.06.2008	99,99	-0,06	100,01	100,06	9,83	10003999	3
Стройтрансгаз, 03	11.04.2013	101,00	-0,15	100,85	101,19	10,23	404000	1
СУ-155 КАПИТАЛ, 03	15.02.2012	100,37	0,02	100,45	100,50	12,75	2010	2
Сувар-Казань, 01	31.03.2009	99,00	0,00	98,92	99,76	17,20	9900000	2
Судостроительный банк, 01	02.07.2009	98,80	-0,10	98,52	98,80	11,36	48602855	7
Сэтл Групп, 01	15.05.2012	102,98	1,96	101,00	101,50	11,04	81293050	12
ТАИФ-Финанс, 01	09.09.2010	99,55	0,05	99,40	99,60	10,33	19910000	1
Талосто-Финанс, 01	06.03.2009	98,00	-0,28	97,76	98,49	13,25	595862	4
ТатфондБанк, 03	19.05.2009	101,30	0,95	100,40	101,30	10,68	13169	1
ТГК-10, 01	17.06.2010	98,70	-0,11	98,68	99,70	9,14	8840512	4
ТГК-10, 02	06.02.2013	100,70	0,05	100,65	100,87	8,83	15108023	4
ТГК-4, 01	31.05.2012	99,00	0,05	96,90	99,15	8,84	5940000	1
ТГК-6-Инвест, 01	21.02.2012	100,70	0,25	100,45	100,75	9,29	5160625	2
ТД КОПЕЙКА, 02	15.02.2012	97,35	0,10	97,05	97,40	13,30	1060636	8
ТД КОПЕЙКА, 03	15.02.2012	98,50	0,20	98,00	98,50	10,69	4972730	3
ТЕРНА-ФИНАНС, 02	04.11.2011	99,50	0,51	98,61	99,50	13,63	212930	9
ТехноНИКОЛЬ-Финанс, 01	11.11.2009	100,20	0,10	100,10	100,28	11,54	1002000	1
ТехноНИКОЛЬ-Финанс, 02	07.03.2012	97,25	0,26	97,05	97,29	12,45	5835000	2
ТКС Банк, 01	22.10.2010	99,11	-0,85	99,11	99,50	21,39	49556	6
ТМК, 02	24.03.2009	99,85	0,00	99,85	100,10	7,93	5698250	5
ТМК, 03	15.02.2011	102,05	0,05	101,95	102,05	8,44	53046041	11
ТОППРОМ-ИНВЕСТ, 01	16.04.2010	100,60	0,03	100,00	101,00	16,67	1006	1
Торговый дом Полесье, 01	11.05.2010	100,25	0,00	100,02	100,25	16,80	613530	4
ТРАНСАЭРО-Финансы, 01	05.02.2009	99,05	0,00	98,92	99,04	12,49	298120	2
ТрансКонтейнер, 01	26.02.2013	101,00	-0,05	101,01	101,25	8,21	12122019	3
УБРиР-Финанс, 02	02.07.2009	99,95	-0,07	99,90	100,00	11,29	51639193	28
Удмуртнефтепродукт, 01	01.09.2008	100,05	0,00	100,00	100,14	9,61	28069829	4
УК ГидроОГК, 01	29.06.2011	100,30	0,00	100,30	100,45	8,14	500497	1
УралСвязьИн, 07	13.03.2012	100,40	0,20	100,30	100,40	7,99	4016000	1
УРСА Банк, 03	04.06.2009	100,00	0,39	99,90	100,10	9,83	6000000	1
УРСА Банк, 07	19.07.2012	97,05	0,05	97,00	97,05	10,67	27456544	7
Уфимское МПО, 02	17.12.2009	100,00	0,05	99,90	100,10	9,50	23020000	3
Фазтон-Аэро-Финанс, 01	30.07.2009	99,80	-0,10	99,70	99,80	15,08	299400	1
ФК Еврокоммерц, 02	10.06.2010	100,00	0,14	99,80	100,00	9,49	5010000	3
ФК Еврокоммерц, 03	18.06.2010	99,49	2,51	98,70	99,50	10,74	20875000	22
ФК Еврокоммерц, 05	15.03.2011	100,45	-0,07	100,30	100,45	15,85	18288353	21
ФСК ЕЭС, 02	22.06.2010	102,21	0,14	102,00	102,10	7,19	2041	2
ФСК ЕЭС, 03	12.12.2008	100,25	-0,02	100,00	100,22	6,70	10025000	1

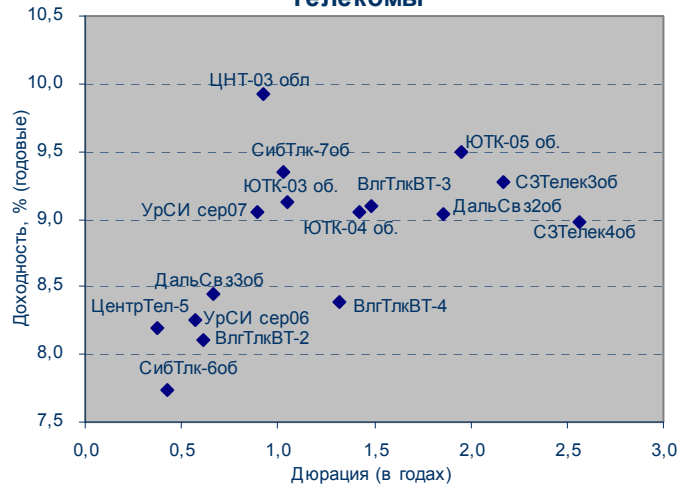
ФСК ЕЭС, 05	01.12.2009	100,25	-0,05	100,20	100,30	7,14	15582375	4
Ханты-Мансийск СтройРесурс, 01	13.10.2010	95,51	-4,25	99,31	100,20	19,72	955	1
ХК Белый фрегат, 01	17.12.2009	99,98	0,08	99,31	99,98	15,90	2959457	7
ХК ДОМОЦЕНТР, 01	08.07.2010	97,15	0,00	97,00	97,15	17,39	778172	6
ХКФ Банк, 02	11.05.2010	99,05	0,20	98,70	99,05	10,60	9907877	2
ХКФ Банк, 03	16.09.2010	99,85	-0,09	99,70	99,85	10,36	14382500	4
ХКФ Банк, 04	12.10.2011	100,00	-0,05	99,75	100,00	10,31	22003000	5
ХКФ Банк, 05	17.04.2013	101,60	-0,05	101,42	101,60	10,98	48367700	6
ХМЛК Открытие, 01	11.11.2008	99,40	0,00	99,01	99,40	13,65	1740	1
ЦентрТелеком, 04	21.08.2009	106,51	0,12	106,51	106,78	8,17	36534098	13
ЦентрТелеком, 05	30.08.2011	100,00	0,00	100,00	100,60	8,17	4500000	2
Челябинский ТПЗ, 01	16.06.2010	100,01	-0,07	100,01	100,20	9,18	2223080	4
ЭйрЮнион Эр Эр Джи, 01	16.12.2010	96,50	0,00	96,50	97,50	18,63	5886550	7
ЭйрЮнион, 01	10.11.2009	94,55	-0,42	94,57	95,15	21,22	5692981	19
ЭКСПОБАНК, 01	29.12.2009	100,15	0,05	100,10	100,28	8,59	4011008	1
Элемент Лизинг, 01	24.03.2010	100,00	-0,07	100,08	100,20	15,82	1302650	3
ЮНИАСТРУМ БАНК, 01	17.02.2009	99,80	0,00	99,65	99,80	11,57	2497994	2
ЮНИАСТРУМ БАНК, 02	19.04.2010	100,00	0,00	99,90	100,00	11,11	15190000	4
ЮНИМИЛК Финанс, 01	06.09.2011	96,00	-1,03	96,10	97,00	13,72	230400	2
ЮТК, 05	30.05.2012	97,48	0,24	97,05	97,55	9,16	516503	10
ЮТэйр-Финанс, 03	14.12.2010	99,51	-0,24	99,50	100,05	11,69	11742870	4

Источник: QuoteTotal 2

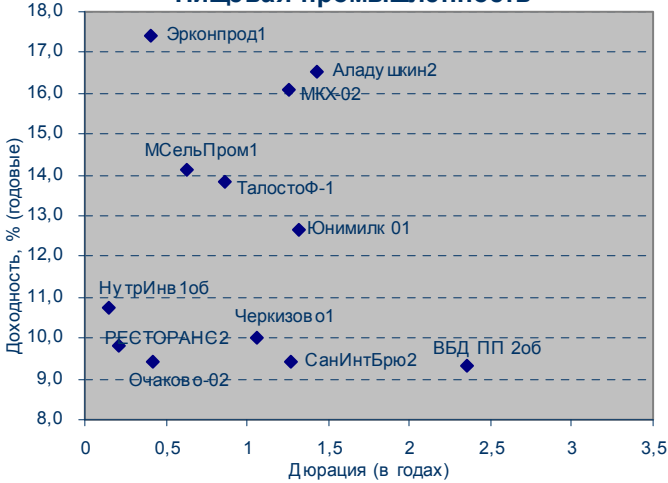
Банки



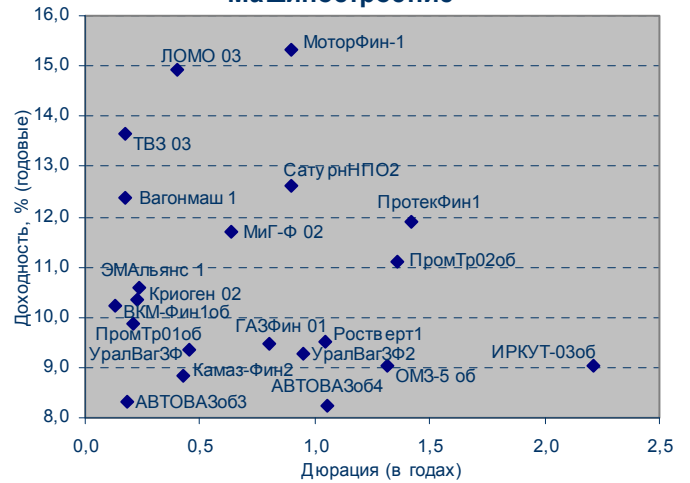
Телекомы



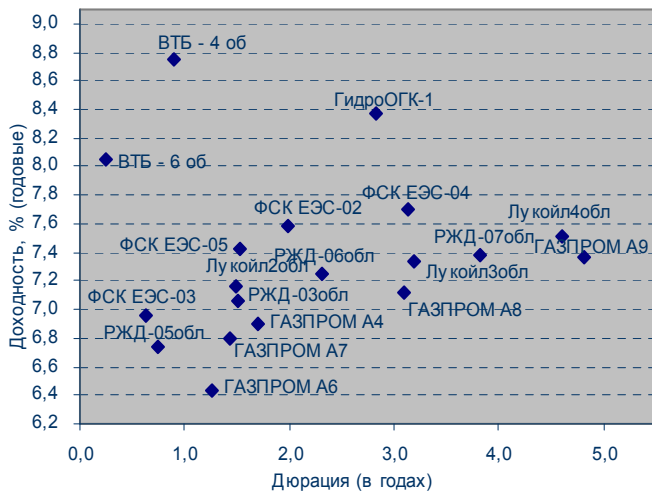
Пищевая промышленность



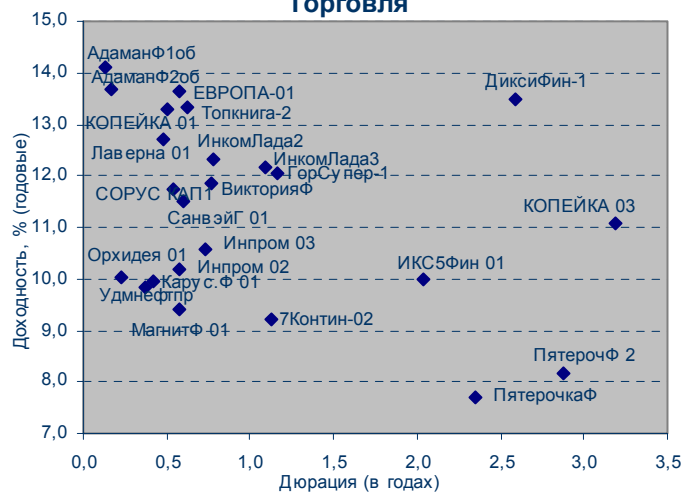
Машиностроение



Фишки

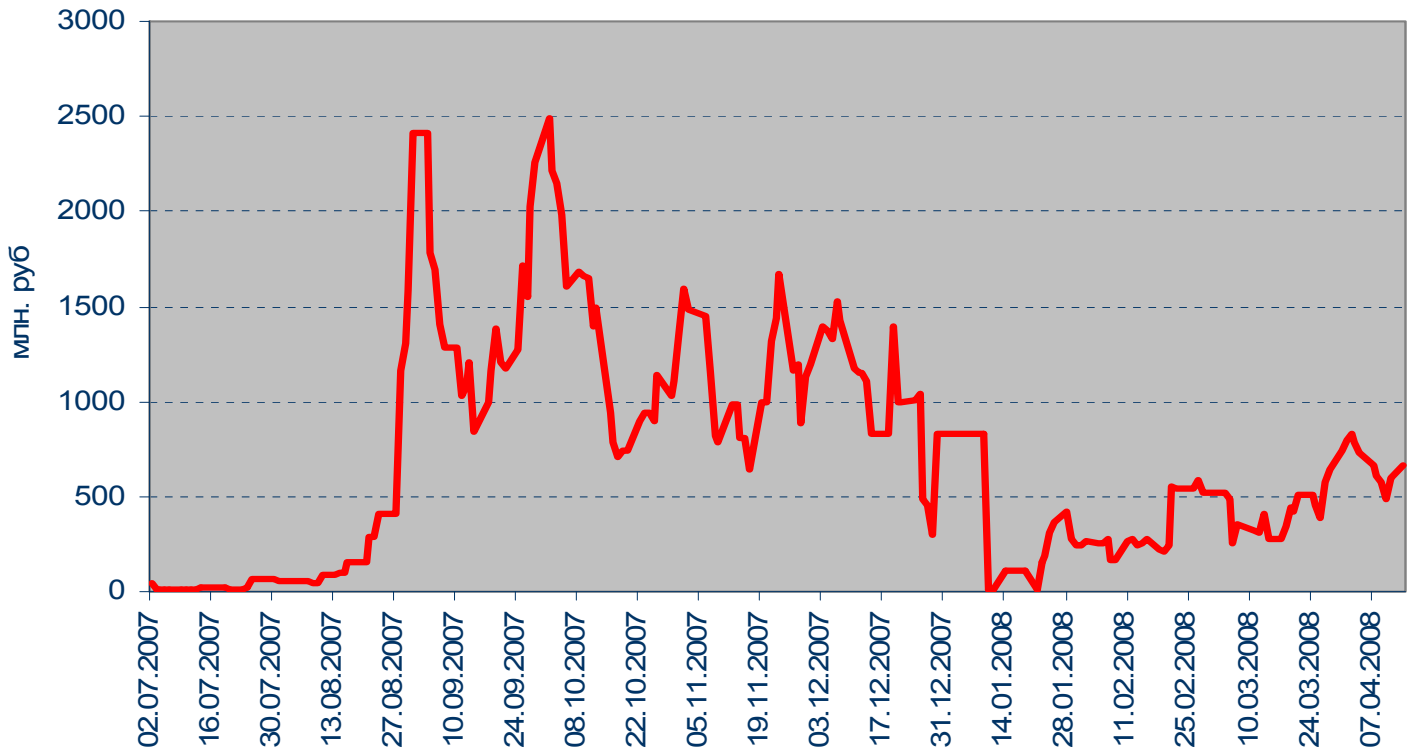


Торговля

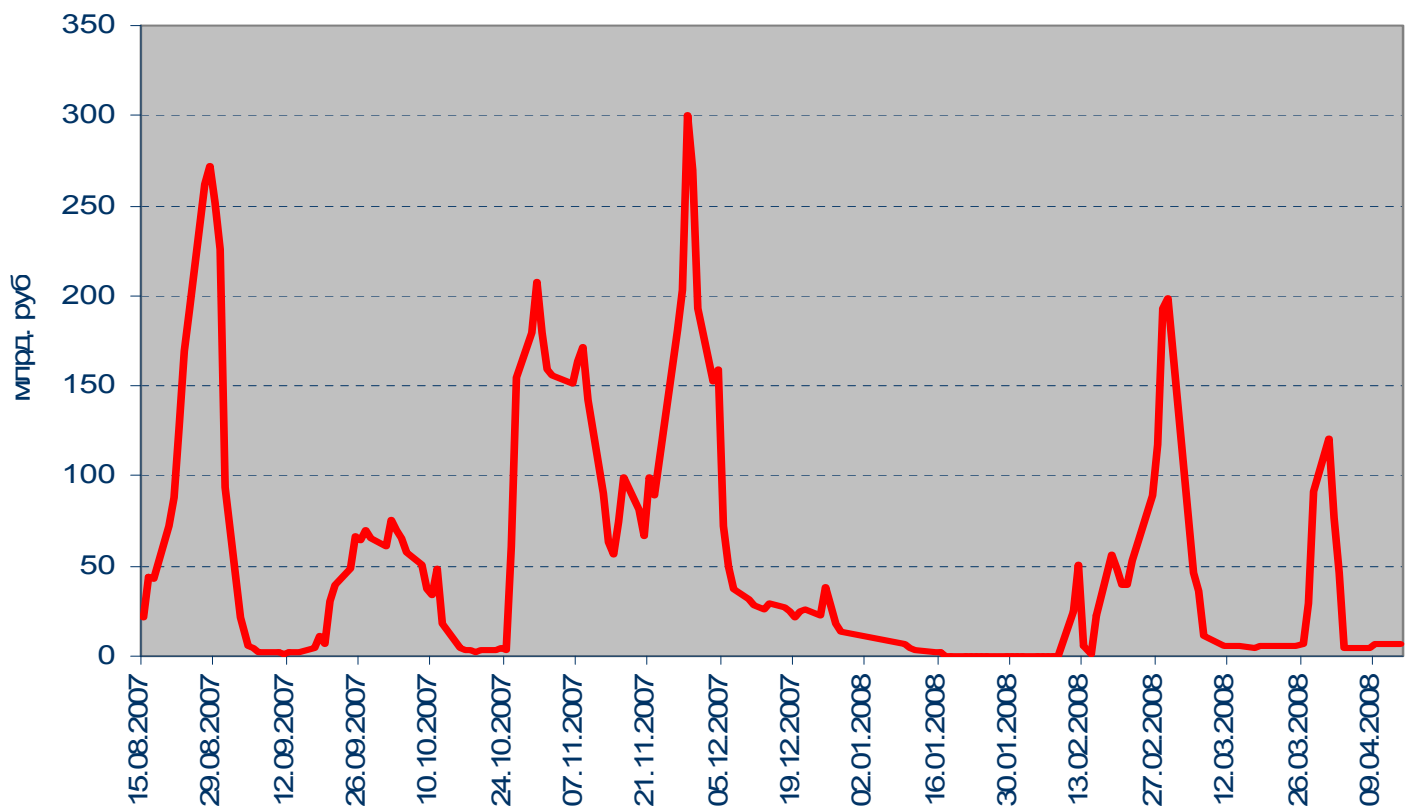


Денежный рынок

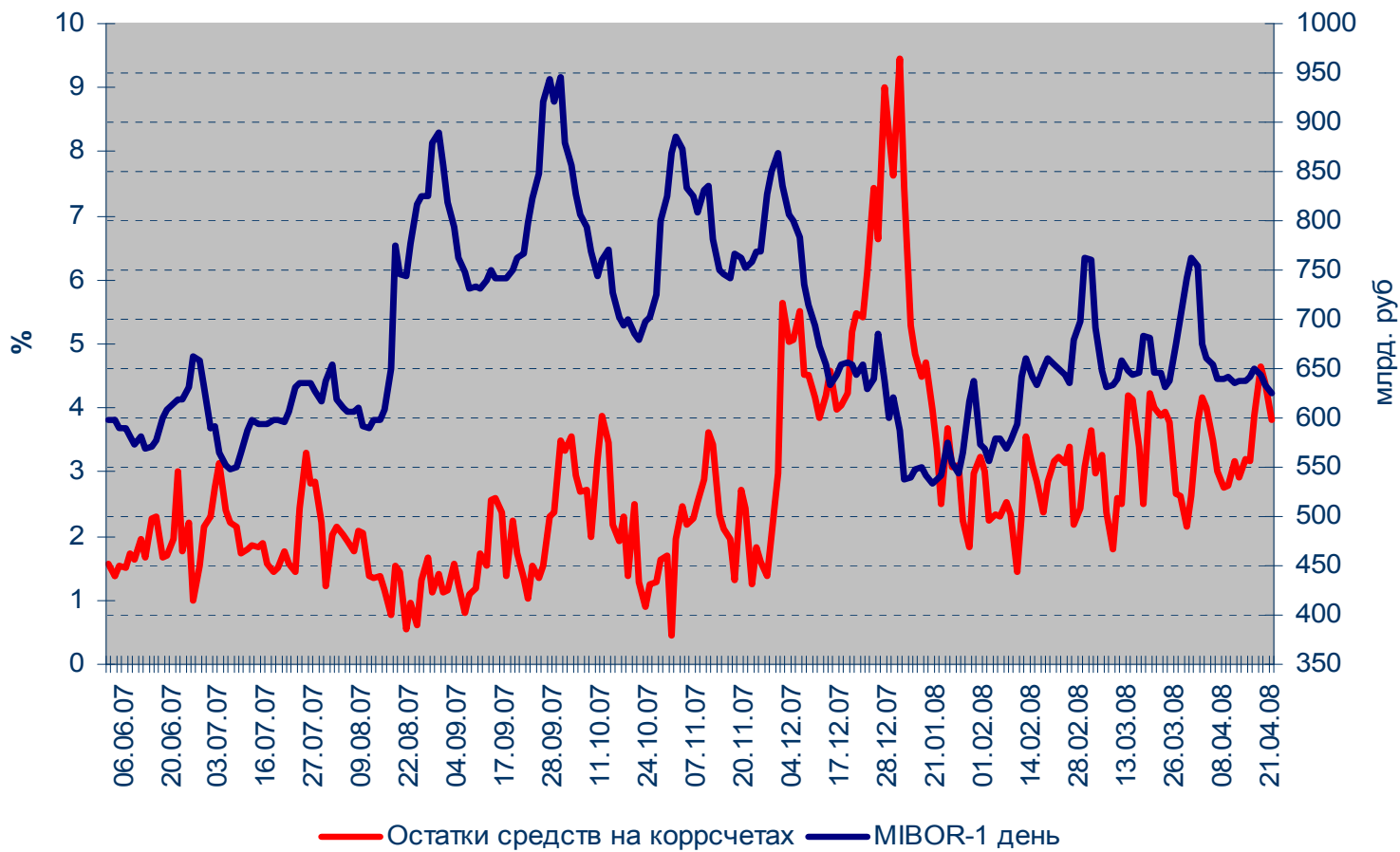
Задолженность кредитных организаций по ломбардным кредитам на начало операционного дня



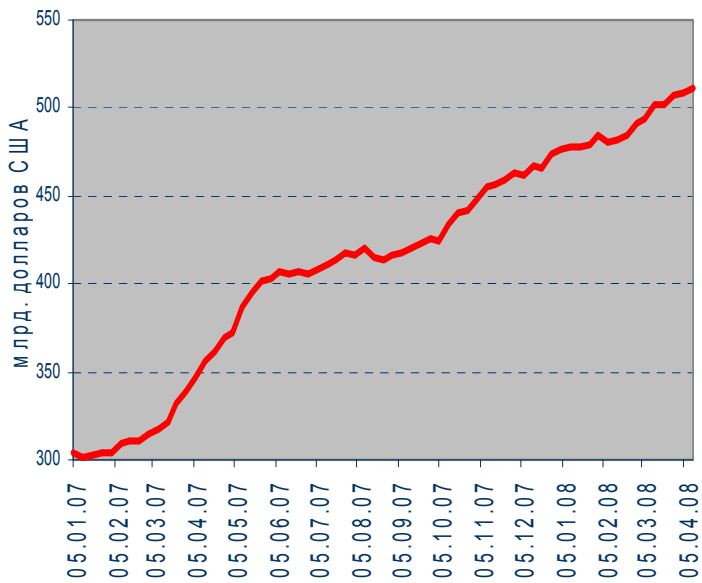
Итоги аукционов прямого РЕПО



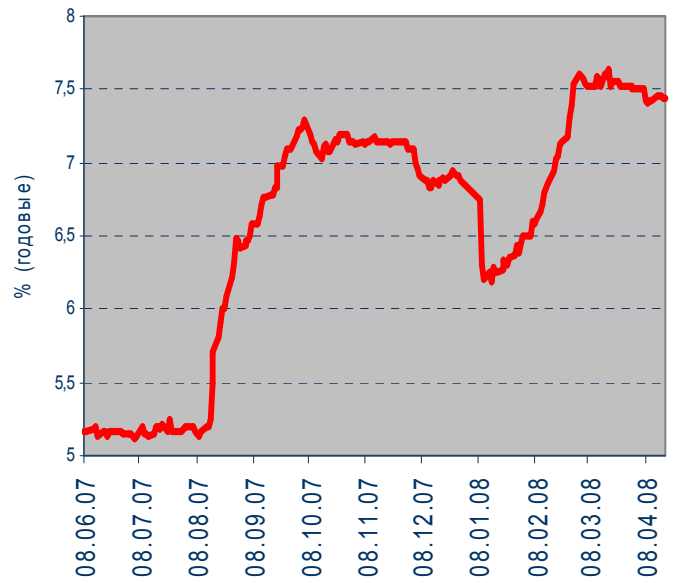
Остатки средств на коррсчетах банков (Россия) и MIBOR



Золото-валютные резервы РФ

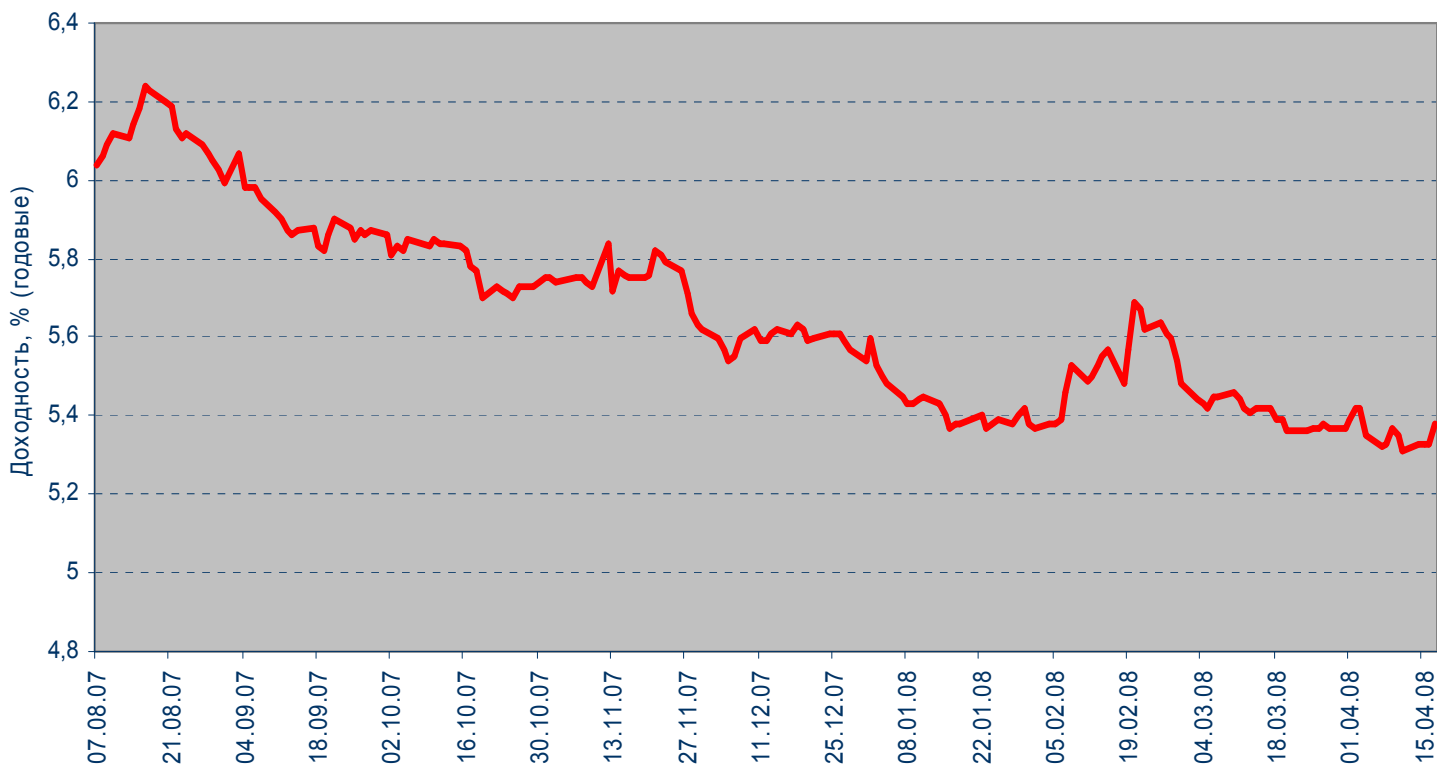


MOSPRIME 6M

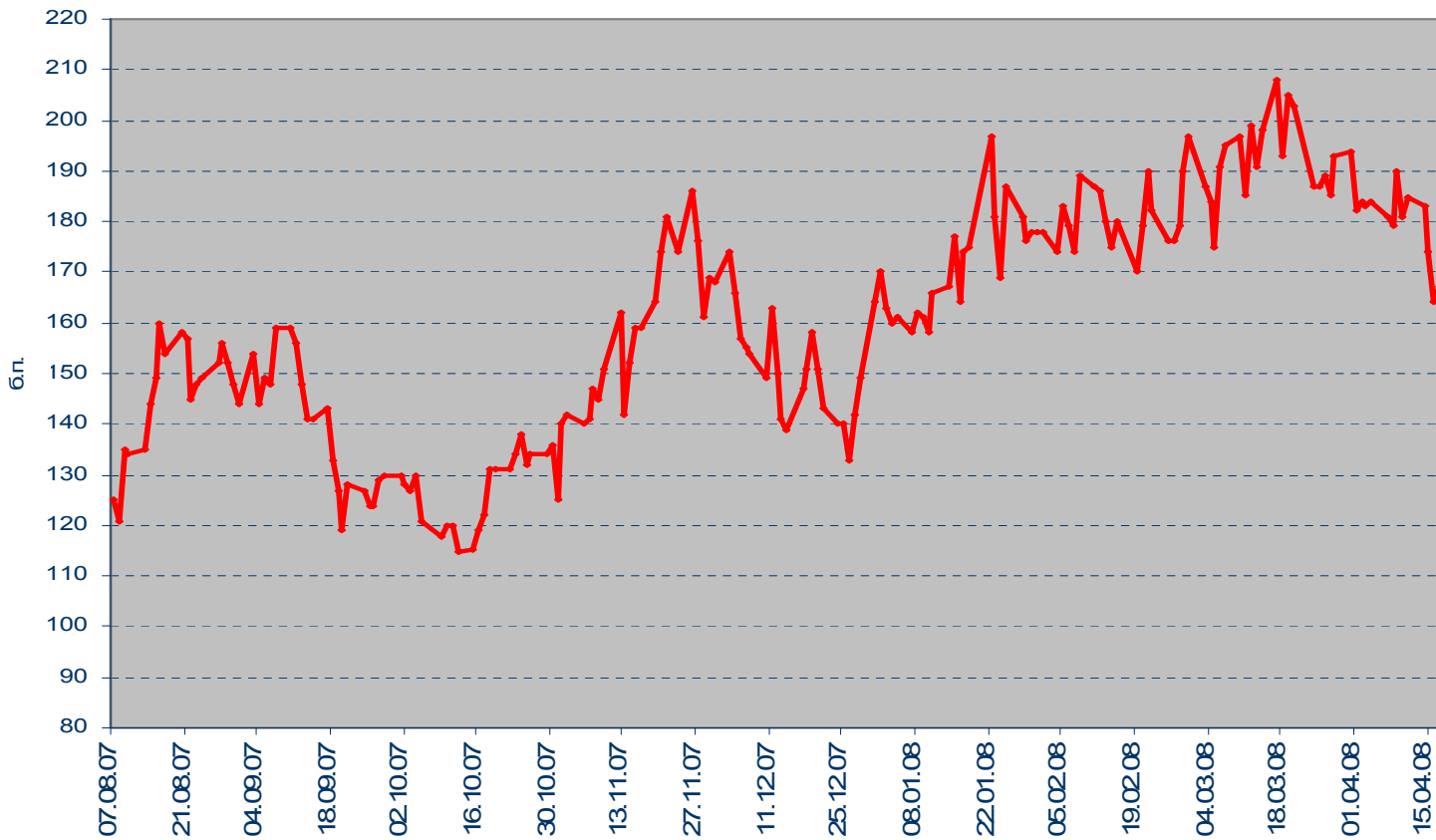


Рынок еврооблигаций

Динамика Россия, 2030



Спрэд Россия 30 и US Treasuries 10



ВАЖНАЯ ИНФОРМАЦИЯ

Настоящий документ имеет исключительно информационное значение и не может рассматриваться как предложение или побуждение к покупке или продаже ценных бумаг, а также связанные с ними финансовые инструменты. Описания любой компании или компаний, и (или) их ценных бумаг, или рынков, или направлений развития, упомянутых в данном документе, не предполагают полноты их описания. Утверждения относительно прошлых результатов необязательно свидетельствуют о будущих результатах

Несмотря на то, что информация, изложенная в настоящем документе, была собрана из источников, которые АКБ «Связь-Банк» считает надежными, Банк не дает гарантий относительно их точности или полноты. При принятии инвестиционного решения инвесторам следует провести собственный анализ всех рисков, связанных с инвестированием в ценные бумаги. АКБ «Связь-Банк», его руководство, представители и сотрудники не несут ответственности за любой прямой или косвенный ущерб, наступивший в результате использования информации изложенной в настоящем документе.

АКБ «Связь-Банк» и связанные с ним стороны, должностные лица и (или) сотрудники Банка и (или) связанные с ними стороны могут владеть долями капитала компаний или выполнять услуги для одной или большего числа компаний, упомянутых в настоящем документе, и (или) намереваются приобрести такие доли капитала и (или) выполнять либо намереваются выполнять такие услуги в будущем (с учетом внутренних процедур Банка по избежанию конфликтов интересов). АКБ «Связь-Банк» и связанные с ним стороны могут действовать или уже действовали как дилеры с ценными бумагами или другими финансовыми инструментами, указанными в настоящем документе, или ценными бумагами, лежащими в основе таких финансовых инструментов или связанными с вышеуказанными ценными бумагами. Кроме того, АКБ «Связь-Банк» может иметь или уже имел взаимоотношения, или может предоставлять или уже предоставлял финансовые услуг упомянутым компаниям (включая инвестиционные банковские услуги, фондовый рынок и прочее). АКБ «Связь-Банк» может использовать информацию и выводы, представленные в настоящем документе, до его публикации.

Все выраженные оценки и мнения, представленные в настоящем документе, отражают исключительно личное мнение каждого аналитика, частично или полностью отвечающего за содержание данного документа

По вопросам проведения операций с ценными бумагами обращайтесь в отдел клиентского обслуживания: (495) 228-38-06

КОНТАКТНАЯ ИНФОРМАЦИЯ

ОАО АКБ «Связь-Банк»

125375, г. Москва, ул. Щепкина, д. 40, стр. 1

Тел.: +7(495) 228-36-42

E-mail: IB@sviaz-bank.ru

Internet: <http://www.sviaz-bank.ru/>

Руководство

Автухов Михаил 228-38-01

IB@sviaz-bank.ru

Бахшиян Шаген 228-36-42

IB@sviaz-bank.ru

Эмиссия долговых инструментов

Барков Дмитрий 228-36-42 (30-93)

emission@sviaz-bank.ru

Смакаев Роберт 228-36-42 (33-37)

emission@sviaz-bank.ru

Волгарев Виктор 228-36-42 (30-97)

emission@sviaz-bank.ru

Менлиаманова Мирана 228-36-42 (30-23)

emission@sviaz-bank.ru

Сухина Юлия 228-36-42 (30-24)

emission@sviaz-bank.ru

Кривоногова Юлия 228-36-42 (31-99)

emission@sviaz-bank.ru

Сумин Андрей 228-36-42 (31-07)

emission@sviaz-bank.ru

Продажи на финансовых рынках

Сумин Владимир 228-38-06 (30-32)

sales@sviaz-bank.ru

Очкин Алексей 228-38-06 (31-01)

sales@sviaz-bank.ru

Голубничий Денис 228-38-01 (30-48)

sales@sviaz-bank.ru

Дергачев Дмитрий 228-38-01 (30-48)

sales@sviaz-bank.ru

Бабаджанов Сухроб 228-38-01 (31-24)

broker@sviaz-bank.ru

Клиентское обслуживание

Хмелева Ольга 228-38-06 (30-77)

broker@sviaz-bank.ru

Виноградова Анна 228-38-06 (31-02)

broker@sviaz-bank.ru

Анализ финансовых рынков

Свиридов Станислав 228-38-01 (31-92)

research@sviaz-bank.ru

Бодрин Юрий 228-38-01 (31-06)

research@sviaz-bank.ru

Гребцов Максим 228-38-01 (31-88)

research@sviaz-bank.ru

Кредитный анализ

Чердаков Евгений 228-36-42 (30-95)

CR@sviaz-bank.ru

Тарасов Олег 980-05-61 (30-96)

CR@sviaz-bank.ru